

Gut beraten, besser schlafen.

KOMFORTMOMENTE FÜR DIE GANZE NACHT



PERFEKTE
TAGE
BEGINNEN
MIT EINER
GUTEN
NACHT!



Wenn alle Menschen gleich wären, könnten wir allen das gleiche Bett empfehlen. Da es aber unterschiedliche Typen gibt, die in Größe, Gewicht, Figur und Schlaflage variieren, ermitteln wir als Schlafexperten, gemeinsam mit Ihnen, Ihren individuellen Bedarf. Wissenschaftlich fundiert und für Sie ganz unkompliziert. Wählen Sie den einfachen Weg zu Ihrem erholsamen Schlaf. Wir begleiten Sie gerne dabei!

EINGESTELLT AUF GUTEN SCHLAF



NATÜRLICH NACHHALTIG

Dem Menschen verpflichtet: ein Grundsatz, den wir leben und der auch nachfolgende Generationen und unsere Umwelt miteinbezieht. Deshalb ist Nachhaltigkeit bei dormabell nicht erst seit heute ein wichtiges Thema. Alleine durch die hohe Qualität und Langlebigkeit unserer Produkte schonen wir kostbare Ressourcen. Unsere Rahmen sind aus heimischen, nachhaltig produzierten Hölzern in Deutschland hergestellt und wir bieten Zudecken mit zertifizierten, rückverfolgbaren Daunen.

Die ersten Schritte sind getan, doch wir gehen den Weg der Nachhaltigkeit jeden Tag ein Stückchen weiter: indem wir unsere Produkte und Aktivitäten noch umwelt- und sozialverträglicher gestalten – und dabei unsere hohen Ansprüche an Qualität und Funktionalität konsequent beibehalten. Versprochen! Mehr zum Thema Nachhaltigkeit auf dormabell.de/dormabell/nachhaltigkeit




ENTSPANNTER SCHLAF NACH IHREN MASSEN
Für Ihr optimales Bett ist es wichtig, dass die Wirbelsäule in der Rücken- und Seitenlage immer ihre natürliche Haltung einnimmt. Entscheidend sind dabei sowohl Größe und Gewicht als auch die Form des Körpers und der Wirbelsäule.

Ihre im dormabell Fachgeschäft ermittelten Grunddaten und individuellen Feinabstimmungen führen zu einem perfekt angepassten Bettsystem: Rahmen und Matratze, die bestens auf Sie abgestimmt sind und sich gegenseitig ergänzen.



Die individuelle Höhenverstellung
der Federleisten zur Unterstützung der Wirbelsäule und Schonung der Knie gelingt im Handumdrehen.



3-stufige Schultereinstellung
Die körpergerechte Einsinktiefe der Schulter ist durch Verschieben von Hochleistungs-Kunststoffelementen individuell einstellbar.



RAHMEN FÜR HÖCHSTE ANSPRÜCHE – OPTIMALE ENTSPANNUNG FÜR SIE

Eine gute Unterfederung ist eine wichtige Voraussetzung für einen erholsamen Schlaf. Sie trägt die Matratze und erfüllt somit eine wichtige Unterstützungsfunktion. Neben Stabilität, Flexibilität und Haltbarkeit bieten alle dormabell Innova Rahmen identische Einstellmöglichkeiten. Da aber jeder Körper anders ist und persönliche Vorlieben sowie Preisvorstellungen mitunter vielseitig sind, haben wir uns mit individuellen Stellvarianten auf die unterschiedlichsten Ansprüche an einen Rahmen eingestellt.

So können Sie zwischen elf dormabell Innova Rahmen-Modellen wählen: vom Modell „N“ mit allen relevanten Grundeinstellungen über den multifunktionalen Rahmen „KSK“ mit getrennter Kopf- und Oberkörperhochlagerung sowie Oberschenkel- und Unterschenkelverstellung bis zum innovativen Motorrahmen „M4“ mit intelligenter ergonomischer Motorsteuerung, die eine Netzfreischaltung und Memory-Funktion beinhaltet. Und für leichtes Aufstehen sorgt der neue höhenverstellbare „Lifter“.



Alle Analyseprogramme werden von den dormabell Spezialisten in enger Zusammenarbeit mit dem ERGONOMIE INSTITUT MÜNCHEN, Dr. Heidinger, Dr. Jaspert & Dr. Hocke GmbH, kurz „EIM“ genannt, entwickelt.



Alle dormabell Artikel werden vom eco-INSTITUT auf Humanverträglichkeit geprüft. Sicherheit für Sie.



Die Marke für erholsamen Schlaf



das Bettsystem von dormabell

”

LIEBE LESERIN, LIEBER LESER,

für erholsamen Schlaf gibt es kein Patentrezept und erst recht nicht das eine Bett, das perfekt für alle passt. Denn jeder Mensch ist einzigartig und hat ganz eigene Vorstellungen und Bedürfnisse rund um den Schlaf. Reden Sie mit uns darüber, lassen Sie sich persönlich beraten und erleben Sie, wie einfach es ist, gemeinsam Ihr ideales, individuell auf Sie abgestimmtes Bett zu finden. Und weil man mit gutem Gewissen am besten schläft, steckt in vielen unserer Produkte neben Komfort und Qualität auch eine Menge Nachhaltigkeit – zum Beispiel in Form natürlicher, umwelt- und ressourcenschonender Materialien. Mehr dazu in diesem Prospekt und gerne bei uns im Geschäft.

”



DORMABELL INNOVA N

Die ergonomisch einstellbare Unterfederung mit allen relevanten Grundeinstellungen erfüllt alle Voraussetzungen für einen erholsamen Schlaf.
Preisbeispiel: 90 / 100 x 200 cm **649,-**



DORMABELL INNOVA R

Das manuell verstellbare Rückenteil bietet vielfältige Nutzungsmöglichkeiten, ideal für Schläfer, die höher liegen müssen (Reflux- und Asthmatiker-Lagerung).
Preisbeispiel: 90 / 100 x 200 cm **879,-**



DORMABELL INNOVA KSK

Mit verstellbarem kurzem Kopfteil, der langen, mehrstufigen Körperhochlagerung, mechanischer Knie- und Sitzverstellung für zusätzlich optimale Lagerung von Lendenwirbelsäule und Becken/Hüfte.
Preisbeispiel: 90 / 100 x 200 cm **1.099,-**



Ermöglicht bei Motorrahmen eine komplette Entkopplung vom Stromnetz und verhindert elektrische Wechselfelder.



DORMABELL INNOVA M4 MEMORY



LIFTER DORMABELL INNOVA M2 MEMORY, ohne Abb.


Für ein Maximum an Komfort. Die motorische Höhenverstellung dieses Rahmens ermöglicht ein bequemes Einsteigen und Aufstehen sowie ein ergonomisch angepasstes Sitzen und Liegen auf individuellem Niveau. Neigefunktion für erhöhte Bein- oder Kopflagerung. Mit zwei Elektromotoren sind Rücken- und Fußteil verstellbar (Kopfteil manuell). Integrierbar in fast alle, auch in vorhandene, Bettgestelle oder frei stehend nutzbar. Wir beraten Sie gerne dazu.

Preisbeispiel: 90 / 100 x 200 cm **4.499,-**
LIFTER DORMABELL INNOVA M2 AKKU MEMORY
Preisbeispiel: 90 / 100 x 200 cm **4.699,-**

EXTRA-KOMFORT AUF KNOPFDRUCK

VORTEIL 1: Komfort

Stufenlose Einstellmöglichkeiten für eine Vielzahl von Liege- und Sitzpositionen.



VORTEIL 2: Schlafen

Passend zum Rahmen empfehlen wir Ihnen eine perfekt abgestimmte Matratze, die Ihren Bedürfnissen und Ansprüchen optimal gerecht wird.

VORTEIL 3: Technik

2 bis 4 Einzelmotoren verstellen und justieren die einzelnen Elemente nahezu geräuschlos. Optionale Akku-Technologie verhindert störende Kabel.

VORTEIL 4: Bedienung

Der Handschalter in modernem Design erlaubt eine einfache und intuitive Bedienung.



VORTEIL 5: Entspannen

Lesen, Fernsehen oder Frühstück im Bett. Eine individuell angenehme Sitzposition lässt sich stufenlos einstellen.

VORTEIL 6: Erholung

Bei den Funk-Handschaltern sorgt free elec^{plus} für 100 % spannungsfreies Schlafen ohne elektromagnetische Störfelder (bei Akku-Ausführung nicht erforderlich).



Dr. Moldan
UMWELTANALYTIK

DORMABELL INNOVA M2, ohne Abb.

Mit zwei Elektromotoren: Rücken- und Fußteil verstellbar (Kopfteil manuell).
Preisbeispiel: 90 / 100 x 200 cm **2.199,-**
DORMABELL INNOVA M2 MEMORY, ohne Abb.
Preisbeispiel: 90 / 100 x 200 cm **2.399,-**
DORMABELL INNOVA M2 AKKU MEMORY, ohne Abb.
Preisbeispiel: 90 / 100 x 200 cm **2.699,-**

DORMABELL INNOVA M3, ohne Abb.

Mit drei Elektromotoren: Rücken- und Fußteil sowie Unterschenkelverstellung verstellbar (Kopfteil manuell).
Preisbeispiel: 90 / 100 x 200 cm **2.599,-**
DORMABELL INNOVA M3 MEMORY, ohne Abb.
Preisbeispiel: 90 / 100 x 200 cm **2.799,-**
DORMABELL INNOVA M3 AKKU MEMORY, ohne Abb.
Preisbeispiel: 90 / 100 x 200 cm **3.149,-**

DORMABELL INNOVA M4 MEMORY

Mit vier Elektromotoren: Kopf-, Rücken- und Fußteil sowie Unterschenkelverstellung verstellbar.
Preisbeispiel: 90 / 100 x 200 cm **3.199,-**
DORMABELL INNOVA M4 AKKU MEMORY, ohne Abb.
Preisbeispiel: 90 / 100 x 200 cm **3.499,-**

Alle dormabell Innova Rahmen sind auch in Sondergrößen erhältlich!


INDIVIDUELLER KOMFORT WEIL JEDER ANDERS SCHLÄFT

Wie man sich bettet, so schläft man. Die Schlafqualität hängt dabei zu einem großen Teil von der richtigen Unterstützung und Anpassung durch das Bett ab. So beweglich der Rahmen auch sein mag, ohne eine flexible und ergonomisch passende Matratze ist ein Bett nur halb so bequem. Der Körper sollte sanft einsinken können, aber

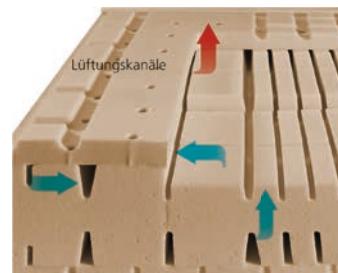
auch ideal gestützt und getragen werden. Mit dem Ziel der optimalen Anpassung sind dormabell Innova Matratzen deshalb grundsätzlich in mindestens drei Festigkeitsstufen erhältlich. Für den individuellen Wohlfühlkomfort sorgen verschiedene Bezüge.



ZWEI UNTERSCHIEDLICHE KOMFORTANSPRÜCHE VEREINT IN EINEM BETT.
SIE LIEBT ES WEICH UND KUSCHELIG, ER EHER KOMPAKT UND FESTER, BEI GLEICHER MATRATZENHÖHE.



ER MAG ES KOMPAKT UND FESTER
In Optik, Höhe und Funktion identisch mit der dormabell Innova Air S 20, ist der Unterschied in den inneren Werten zu finden. Ein sehr punktelastischer, anschmiegsamer Tonnen-Taschenfederkern sorgt für die perfekte Körperanpassung, gibt sanft nach oder stützt dynamisch ab – je nach Körperzone und Schlaflage. Die erstklassige Polsterung mit dem Schaum MTS biosyn® erhöht den faszinierenden Komfort.
DORMABELL INNOVA AIR T 20 – Bezug Silver Clean
Preisbeispiel:
90 / 100 x 200 cm, medium **1.499,-**



SIE LIEBT ES WEICH UND KUSCHELIG
Im Vergleich zu anderen Schaum-Matratzen bietet die dormabell Innova Air S 20 noch mehr Komfort. Dank MTS biosyn®, einer völlig neuen Schaumqualität auf natürlicher Basis, wird eine hohe Oberflächenelastizität und Druckentlastung bei gleichzeitiger ergonomisch optimaler Stützkraft erreicht.
DORMABELL INNOVA AIR S 20 – Bezug Silver Clean
Preisbeispiel:
90 / 100 x 200 cm, medium **1.499,-**

FÜR JEDEN TYP DER PERFEKTE BEZUG



BEZUG CLEAN
Soft und sauber.
Das versteppte Hygienevlies sorgt für angenehmen Schlafkomfort. Getrennt abnehmbar und bis 60 °C waschbar.



BEZUG SILVER CLEAN
Hygienisch und rein.
Die Silver-Clean-Fasern wirken permanent antibakteriell und antistatisch. Getrennt abnehmbar und bis 60 °C waschbar.



KLIMA JERSEY
Natürlich und frisch.
Die versteppte, hochwertige Schafschurwolle ist besonders klimatisierend und sorgt für ein trockenes, warmes Schlafklima. Getrennt abnehmbar und reinigungsfähig.



BEZUG DRELL
Natürlich und kühlend.
Die versteppte, hochwertige Schafschurwolle sorgt für einen optimalen Feuchtigkeits- und Temperaturengleich. Getrennt abnehmbar und reinigungsfähig.



DORMABELL INNOVA T – Bezug Clean
Der innovative Tonnen-Taschenfederkern mit seinen unterschiedlichen Stütz- und Komfortzonen gewährleistet eine punktelastische Körperanpassung. Die beidseitige Polsterung aus langlebigem und dauerelastischem HR-Schaum unterstützt die gute Körperanpassung optimal.
Preisbeispiel:
90 / 100 x 200 cm, medium **849,-**




DORMABELL INNOVA AIR S 16 – Bezug Silver Clean
Die besondere Hightech-Einlage lässt die Luft ungehindert durch die Matratze zirkulieren. Im Vergleich zu bisher üblichen Belüftungstechniken gewährleistet die Einlage auch unter dem Gewicht des Schlafers ständigen Luftaustausch und ein behagliches Schlafklima.
Preisbeispiel:
90 / 100 x 200 cm, medium **999,-**



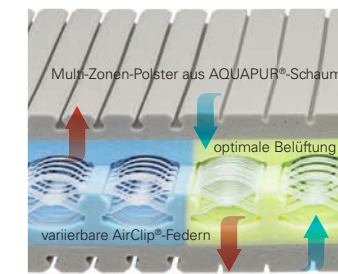
DORMABELL INNOVA AIR S 18 – Bezug Silver Clean
Ideal für Menschen, die einen Liegekomfort der Extraklasse wünschen – verbunden mit einem hohen Anspruch an ergonomische und klimatische Eigenschaften. Besonders geeignet für Schläfer, die eine anschmiegsame Matratzenoberfläche bevorzugen. In der Ausführung extrafest auch für Gewichtsklassen bis ca. 140 kg zu empfehlen.
Preisbeispiel:
90 / 100 x 200 cm, medium **1.199,-**



DORMABELL INNOVA AIR T 18 – Bezug Silver Clean
Die sehr guten Liegeeigenschaften des hochwertigen Tonnen-Taschenfederkerns werden durch die ideale Feinzonierung der Polsterung mit dem neu entwickelten Schaum MTS biosyn® unterstützt. Die innovative Belüftungstechnik sorgt zudem für ein ausgeglichenes Schlafklima.
Preisbeispiel:
90 / 100 x 200 cm, medium **1.199,-**



DORMABELL INNOVA AIR F 18 – Bezug Clean
Matratzenkern aus 5 metallfreien, dynamisch wirkenden Hightech-Fiberglasfedern für perfekte Druckentlastung und hohe Stützkraft. Eingebettet in EUCAFEEL®-Spezielschaum wird eine außerordentliche aktive Klimaregulierung erreicht. Besonders leicht sowie einfach dreh- und wendbar.
Preisbeispiel:
90 / 100 x 200 cm, medium **1.149,-**



DORMABELL INNOVA AIR C 20 – Bezug Clean
Perfekt an jede Körperform und jeden Stützbedarf anpassbar – durch 12 Einschübe aus Air-Clip®-Hightech-Federn, zonierte AQUAPUR®-Schaum und Clip-Stränge in unterschiedlichen Festigkeiten. Mit Sitzkante für leichteres Sitzen und Aufstehen. Seitliche Öffnungen und das Klimaband sorgen für Top-Klimatisierung.
Preisbeispiel:
90 / 100 x 200 cm, medium **1.149,-**

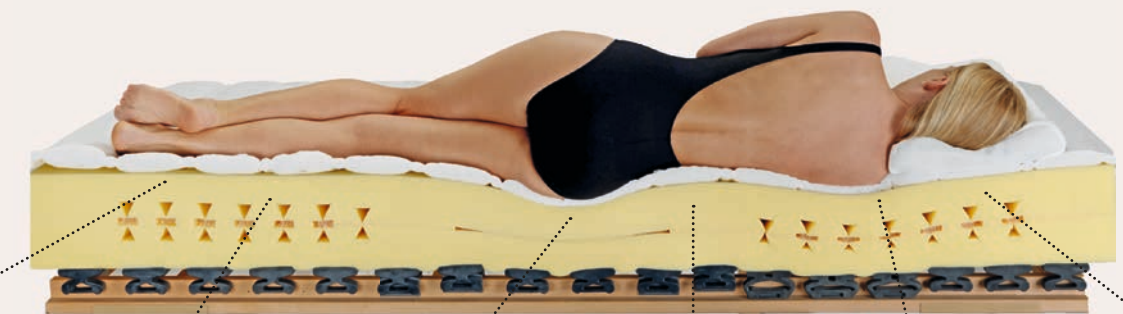
Alle dormabell Innova Matratzen sind auch in Sondergrößen, anderen Festigkeiten und Bezugstoffen erhältlich!

„
DIE MATRATZE MUSS ZU IHNEN PASSEN:
UND NICHT SIE ZUR MATRATZE.
WELCHE SIE BRAUCHEN, FINDEN WIR
AM BESTEN GEMEINSAM HERAUS.
“

EIN SCHNELLER
ÜBERBLICK VORAB –
IM MATRATZEN-
KONFIGURATOR AUF
[dormabell.de/produkte/
matratzen_dormabell-innova](https://dormabell.de/produkte/matratzen_dormabell-innova)



ENTSPANNEND UND REGENERIEREND



FERSENBEREICH
Der höchste Flächendruck des gesamten Körpers entsteht an den Fersen. Deshalb braucht die Matratze an dieser Stelle eine hohe Punktelastizität und eine weiche Oberflächenstruktur, um Druckstellen zu vermeiden.

BEINBEREICH
Hier ist eher eine gewisse Grundfestigkeit wichtig, da die Beine, im Gegensatz zum Oberkörper, in ihrer Lage weniger fixiert sind.

BECKENBEREICH
Das Becken muss tiefer einsinken, wodurch die Lendenwirbelsäule die nötige Unterstützung erhält.

LENDENWIRBEL
Hier hat die Matratze die größte Stützkraft – so wird die Lendenwirbelsäule optimal gelagert.

SCHULTER (Seitenlage)
Diese Zone muss ein tieferes Einsinken möglich machen und druckentlastend wirken.

KOPF
Die Matratze hat hier, in Ergänzung des Nackenstützkissens, eine weiche Oberfläche.

SCHULTER (Rückenlage)
Im mittleren Bereich ist die Matratze fester, Schulter und Rücken müssen formgerecht getragen werden und sollen nicht zu tief einsinken.



GUT GELAUNT AUFWACHEN MIT UNSEREN BESTEN



EXTREM ANPASSUNGSFÄHIG UND STÜTZEND



NACKENSTÜTZKISSEN DORMABELL CERVICAL NB 6 ERGONOMISCH EINZIGARTIG

Softes dreiteiliges Nackenstützkissen aus Latex zur perfekten Druckverteilung. Ideal für Seitenschläfer. Es reagiert auf Druck und passt sich so der natürlichen Form von Kopf und Nacken an. Der Kern in seiner wellenartigen Struktur fördert die Luftzirkulation und verhindert Wärme- und Feuchtigkeitstau. Jede Kopfbewegung wirkt kontrolliert und garantiert die natürliche Haltung der Halswirbelsäule und des Kopfes und damit verbunden höchste Druckentlastung. Die Hülle ist waschbar bei 60 °C. (Mehr Informationen finden Sie auf der Rückseite).
65 x 32 x 14,5 cm **159,95**

MIT UNSEREN DORMABELL KISSEN LIEGEN SIE RICHTIG

DORMABELL ACTIVE-FRESH



TEMPERATURAUSGLEICHEND

Das Kopfkissen dormabell active-fresh ist äußerst pflegeleicht. Durch eine individuell anpassbare Menge an Faserkugeln kann das Faserkissen höhenvariabel verstellt werden. Die Hülle sorgt mit ihrer temperaturnausgleichenden Ausstattung für ein angenehmes Schlafklima. Sie ist auch separat erhältlich und kann für vorhandene Feder- und Nackenstützkissen verwendet werden. Innenteil und Hülle sind getrennt waschbar bei 60 °C.
40 x 80 cm **69,95**
80 x 80 cm 89,95

DORMABELL DAUNENKISSEN 40 D



SCHMUSEWEICH

Das Kissen dormabell 40 D ist gefüllt mit hochwertigen Gänsedaunen und -federn. Dadurch unterstützt es jede Schlafposition auf natürliche Weise und schafft so wohltuende Entspannung. Die besonders weichen Federn und Daunen sorgen durch ihre unvergleichliche Bauschkraft für eine optimale Feuchtigkeitsregulierung und ein gesundes, ausgeglichenes Mikroklima.
40 x 80 cm **79,95**
80 x 80 cm 99,95

DORMABELL ACTIVE AIR – NATURE



NATÜRLICH

Das Naturhaar-Kissen dormabell active air – nature mit abgesteppten Bio-Merino-Vlies-Platten ist angenehm feuchtigkeitsregulierend und temperaturnausgleichend. Ein variables Innenkissensystem ermöglicht die Nutzung des Kissens in unterschiedlichen Höhen. Der edle Bezug aus feinstem Bio-Baumwollgewebe, versteppt mit edler Baumwolle, ist besonders hygienisch und pflegeleicht und kann bei bis zu 60 °C gewaschen werden.
40 x 80 cm **129,95**



DORMABELL ACTIVE AIR – FASER



PFLERGELEICHT

Das Kissen dormabell active air – Faser lässt Allergiker aufatmen: Dank Spezial-Hohlfaserfüllung und müheloser Waschbarkeit werden permanente hygienische Frische und ein aktiver Luftaustausch garantiert. Das „active air-System“ unterstützt dabei die Klimaregulierungen und durch das variable Innenkissensystem lässt sich die Kissenhöhe ganz einfach regulieren. Die Innenteile sowie die Kissenhülle sind getrennt bei 60 °C waschbar.
40 x 80 cm **129,95**
80 x 80 cm 159,95



DAMIT SIE IMMER ENTSPANNT LIEGEN,
BRAUCHEN SIE EIN KISSEN, DAS IN DER HÖHE INDIVIDUELL ANPASSBAR
IST UND DEN SENSIBLEN HALSWIRBELBEREICH AKTIV ENTLASTET. DENN
KEIN KÖRPER IST WIE DER ANDERE. WIR BERATEN SIE GERNE DAZU.



DORMABELL CL FASER



KLIMATISIEREND

Das hygienische Faserkissen dormabell CL Faser sorgt durch ein spezielles und funktionales Belüftungsgewebe für aktive Klimaregulierung und eine angenehme Frische. Die Füllmenge des herausnehmbaren Innenkissens kann nach Bedarf reguliert werden. Weitere Zusatzplatten ermöglichen eine individuelle Einstellung. Besonders weiche Fasern und ein Bezug aus feinstem Baumwollgewebe sorgen für angenehm sanften Schlafkomfort. Hülle sowie Innenteile waschbar bei bis zu 60 °C.
40 x 80 cm **149,95**

DORMABELL ACTIVE AIR – DAUNE



KUSCHELIG

Das Daunenkissen dormabell active air – Daune ist besonders weich, anschnieg-sam und elastisch. Der atmungsaktive Bezug ist aus feinstem reiner Baumwolle, die Füllung besteht zu 90 % aus Gänsedaunen. Damit die Füllung nicht verrutscht, ist die Hülle in drei Kammern unterteilt und mit einem variablen dreiteiligen Innenkissensystem ausgestattet, durch das das Kissen individuell höhenreguliert werden kann.
40 x 80 cm **179,95**

DORMABELL COMFORT S6/S10



SANFT STÜTZEND

Das Daunenkissen dormabell Comfort ist für all diejenigen hervorragend geeignet, die eine höhere Stützkraft bevorzugen, aber trotzdem nicht auf ein softes Liegeempfinden verzichten möchten. Das 3-Kammer-System mit einem Kern aus Gänsefedern und -daunen sowie einer Füllung aus feinsten Gänsedaunen in den beiden Außenkammern bietet eine optimale Unterstützung für Kopf und Nacken und sorgt zudem für ein hervorragend natürliches Schlafklima. Das Kissen ist in zwei unterschiedlichen Höhen verfügbar (6 cm oder 10 cm).
40 x 80 cm je **129,95**

ENTDECKEN SIE DIE
GANZE KISSEN-VIELFALT.
BEI UNS IM FACHGESCHÄFT
ODER AUF
[dormabell.de/produkte/
kopfkissen](https://dormabell.de/produkte/kopfkissen)



EIN LUXUS, DEN SIE LIEBEN WERDEN DAUNEN VON NORDDEUTSCHEN WEIDEGÄNSEN



FEDERLEICHTER WÄRMESPENDER

Jenseits aller hoch entwickelten menschlichen Technologien bietet die Natur dem Kenner Kostbarkeiten, die mit ihren außergewöhnlichen Eigenschaften zu Produkten mit hervorragenden Nutzwerten weiterverarbeitet werden – für Schlafgenießer und Menschen, die das Besondere schätzen.

Die unvergleichliche Qualität streng kontrollierter, ausgesucht großflockiger, ausgereifter Gänse daunen – auch weißes Gold genannt – partienweise verarbeitet, bringt eine außergewöhnliche Leichtigkeit und Wärme. Handverlesene weiße Daunen sind eine Rarität, die unter den kundigen Händen erfahrener dormabell Spezialisten zu einem Spitzenprodukt verarbeitet werden. Die enorme Elastizität und Bauschkraft machen Daunen zu einer besonders leichten und dabei doch warmen Füllung. Der hygroskopische (wasseranziehende) Aufbau der Daunen sorgt für ein ausgeglichenes Bettklima.

dormabell hat eine klare Selbstverpflichtung: Wir verwenden ausschließlich Daunen, die einen würdigen Umgang mit den Tieren, vom Küken bis zum Endprodukt, gewährleisten. Weder Lebendrupf noch Daunen von Tieren aus der Stopfmast werden akzeptiert.



AUS LIEBE ZUR NATUR

Wir von dormabell verstehen Nachhaltigkeit und Tierschutz als gesellschaftliche Verantwortung. Um dem Tierschutz und unserem hohen Qualitätsanspruch gerecht zu werden, verwenden wir ausschließlich Daunen von geprüften und auditierten Betrieben. Die Gänse leben auf fruchtbaren Wiesen in flachen norddeutschen Landstrichen ohne natürliche Erhebungen, umgeben von Wäldern und Feuchtgebieten von hohem ökologischen Wert.

Hier finden sie die idealen Bedingungen und gedeihen in ausgeglichenem Klima mit genügend Platz zum Bewegen, Zugang zu frischem Wasser und natürlichem Futter. Die Züchtung unserer norddeutschen Weidegänse entspricht der bäuerlichen Freilandhaltung. Ökologisch, ökonomisch, sozial und artgerecht.

Die frisch ausgeschlüpften Gänseküken werden schonend aufgezogen. Gemäß ihrem Wachstum dürfen sie nach ca. 14–28 Tagen (je nach Wetterlage) auf das Grünland. In dieser Zeit bilden sie zunehmend ihr wetterbeständiges Gefieder.

Jede Gans hat mindestens 10 m² für ihren Auslauf zur Verfügung. Das natürliche und dichte Federkleid wird durch die Weidehaltung, die natürliche Fütterung sowie die Aufzuchtzeit von knapp einem halben Jahr erreicht. Jetzt ist das Gefieder voll ausgereift und bietet größtmögliches Füllvolumen und lange Lebensdauer.

In unserem Partnerbetrieb erfolgen die Reinigung und Sortierung der ausgereiften hochwertigen Gänse daunen auf Wasserbasis und nur mit biologisch abbaubarem Waschmittel. Jede Daunenpartie wird auf ihre Qualität geprüft.

Die artgerechte Daunengewinnung in Verbindung mit der über 80-jährigen Erfahrung in der Manufaktur von Daunen macht den traumhaften, erholsamen Schlaf perfekt.

Die artgerechte Daunengewinnung in Verbindung mit der über 80-jährigen Erfahrung in der Manufaktur von Daunen macht den traumhaften, erholsamen Schlaf perfekt.




ZERTIFIZIERT FÜR TIERFREUNDLICHE FEDERGEWINNUNG AUS ARTGERECHTER HALTUNG. DURCH AMTLICHE VETERINÄRBESCHEINIGUNGEN UND EIGENE KONTROLLEN BESTÄTIGT.



„ MIT GUTEM GEWISSEN SCHLÄFT'S SICH AM BESTEN. DAHER VERWENDEN WIR SCHONEND GEWONNENE DAUNEN AUS ARTGERECHTER HALTUNG. AUCH DESHALB, WEIL DER EINSATZ FÜR DAS TIERWOHL NEBEN SPÜRBAREN QUALITÄTSVERBESSERUNGEN MEHR NACHHALTIGKEIT BRINGT. „

Weitere Infos: dormabell.de/dormabell/nachhaltigkeit

EXKLUSIV AUS UNSERER ZUDECKEN-MANUFAKTUR



IHRE INDIVIDUELLE WOHLFÜHLDECKE

Erleben Sie maßgeschneiderten Schlafkomfort, genau nach Ihrem persönlichen Wärmebedarf, den wir gemeinsam ermitteln. Wir bieten ergänzend zu den 13 WBA-Zudecken einen ganz besonderen Service: die individuelle Befüllung der Zudecke in unserer Manufaktur.

Natürlich mit den hochwertigen Daunen von Norddeutschen Weidegänsen, genau in der optimalen Menge und an den richtigen Stellen – in reiner Handarbeit und selbstverständlich in bester Qualität. Sie werden begeistert sein und so gut schlafen wie nie zuvor!

DORMABELL QUALITÄT FÜR IHR WOHLBEFINDEN

eco Alle dormabell Produkte werden vom unabhängigen eco-INSTITUT INSTITUT nach strengen Richtlinien geprüft und haben keine belastenden Auswirkungen auf den Menschen. Die beste Voraussetzung für erholsamen Schlaf.



BESSER SCHLAFEN BEI WOHLFÜHLTEMPERATUR WIR HABEN DIE PASSENDE ZUDECKE FÜR SIE

13 ZUDECKEN, VIER MATERIALIEN, UNTERSCHIEDLICHSTE EIGENSCHAFTEN: MITHILFE DER DORMABELL WÄRMEBEDARFSANALYSE FINDEN WIR IHREN PERSÖNLICHEN WÄRMEBEDARF GANZ EINFACH HERAUS - UND NATÜRLICH DIE ZUDECKE, DIE OPTIMAL ZU IHNEN PASST.



ERMITTELN SIE
IHREN PERSÖNLICHEN
WÄRMEBEDARF AUF
[dormabell.de/produkte/
zudecken_dormabell-wba](http://dormabell.de/produkte/zudecken_dormabell-wba)



WÄRMEBEDARF 1 (WB 1)

Zudecken für Schlaftypen mit Wärmebedarf 1 zeichnen sich durch eine besondere Leichtigkeit und kühlende Wirkung aus. Sie eignen sich als Sommerbett oder für hitzeempfindliche Menschen. Für diese Schlaftypen bietet dormabell vier Varianten: feinfädigen Baumwollbatist mit sommergerechter Spezialsteppung und hervorragend feuchtigkeitsregulierender Feinleinen-Bio-Baumwollfüllung. Außerdem superleichte Funktions-Klimafaser mit körperbetonter Steppung für angenehmen Komfort sowie besonders luftiges Feingewebe aus Modal/Baumwolle, gefüllt mit feinstem Kamelhaarflaum. Und ein luftig-leichtes Daunennett mit Klima-Funktions-Streifen.

Preisbeispiele:

DORMABELL LEINEN EDITION WB 1
135 x 200 cm **129,95**

DORMABELL KLIMA FASER EDITION WB 1
135 x 200 cm **199,95**

DORMABELL KAMELHAAR EDITION WB 1
135 x 200 cm **229,95**

DORMABELL DAUNEN EDITION WB 1
135 x 200 cm **249,95**

WÄRMEBEDARF 2 (WB 2)

Für Schlaftypen mit durchschnittlichem Wärmebedarf 2 eignen sich angenehm leichte, aber trotzdem kuschelige Zudecken. Bei dormabell stehen gleich drei Varianten zur Auswahl: ein herrlich leichtes Klimafaser-Steppbett mit Modal/Funktionsfaser-Bezug, ein traumhaft anschliefbares Kamelhaar-Leichtbett, gefüllt mit 100 % Kamelhaar für besten Feuchtigkeitshaushalt, und ein superleichtes Daunennett, gefüllt mit großflockigen Gänsedaunen, kombiniert mit Hightech-Fasergewebe für einen optimalen Luftaustausch.

Preisbeispiele:

DORMABELL KLIMA FASER EDITION WB 2
135 x 200 cm **249,95**

DORMABELL KAMELHAAR EDITION WB 2
135 x 200 cm **279,95**

DORMABELL DAUNEN EDITION WB 2
135 x 200 cm **269,95**

WÄRMEBEDARF 3 (WB 3)

Für den Wärmebedarf 3 eignen sich ausgleichende Zudecken mit angenehm leichter Wärmeleistung, die bei Kälteempfindlichkeit ein ideales Sommerbett und bei hitzeempfindlichen Menschen perfekt geeignet für den Winter sind. Auch für diesen Schlaftyp stehen bei dormabell drei Varianten zur Verfügung: anschliefbares Kamelhaar-Duo-Steppbett, traumhaft leichtes Daunennett und herrlich leichtes Klimafaser-Steppbett. Alle drei Decken mit intelligenter körpergerechter Steppung: Außensteg bzw. Randzonenbildung, leichte Kuschelzone und zusätzlich warme Fußzone bei der Daunennett- und Kamelhaar Edition.

Preisbeispiele:

DORMABELL KLIMA FASER EDITION WB 3
135 x 200 cm **349,95**

DORMABELL KAMELHAAR EDITION WB 3
135 x 200 cm **449,95**

DORMABELL DAUNEN EDITION WB 3
135 x 200 cm **449,95**

WÄRMEBEDARF 4 (WB 4)

Kälteempfindliche Schlaftypen mit dem Wärmebedarf 4 benötigen kuschelige Zudecken, die besonders wärmend und trotzdem angenehm leicht sind. Für diesen Wärmebedarf kann bei dormabell zwischen einem wunderbar wärmenden Klimafaser-Duo-Steppbett oder einem traumhaft warmen Daunennett gewährt werden. Beide Zudecken verfügen über intelligent ausgeklügelte Steppungen für unvergleichliche Anschmiegsamkeit bei perfekter Wärmehaltung mit besten klimatisierenden Eigenschaften.

Preisbeispiele:

DORMABELL KLIMA FASER EDITION WB 4
135 x 200 cm **399,95**

DORMABELL DAUNEN EDITION WB 4
135 x 200 cm **579,95**

WÄRMEBEDARF 5 (WB 5)

Besonders kälteempfindliche Menschen mit Wärmebedarf 5 sollten sich für eine Zudecke mit höchster Wärmehaltung entscheiden. dormabell bietet für diesen Schlaftyp eines der wärmsten Naturbetten für höchsten Schlafkomfort: das traumhaft kuschelige Daunennett aus feinstem Makobatist, gefüllt mit besonders großflockigen Gänsedaunen und mit warmer Kuschelzone im Brustbereich sowie großer Wärmefläche im Fußbereich.

Preisbeispiel:

DORMABELL DAUNEN EDITION WB 5
135 x 200 cm **699,95**



AKTIVE UNTERSTÜTZUNG FÜR IHREN ENTSPANNNTEN SCHLAF



SCHLAFEN SIE EINFACH GUT GENAU AUF RICHTIGEM NIVEAU

Jeder hat es schon einmal erlebt: morgens aufgewacht und eine Verspannung im Nacken gespürt. Das liegt meistens an einseitigen Belastungen am Tag und einer ungünstigen Schlafposition in der Nacht aufgrund eines zu hohen oder zu niedrigen Kissens.

Für eine gute Schlafqualität ist daher neben dem passenden Bettsystem auch das richtige Kissen entscheidend. Und weil jeder Mensch einen eigenen Körperbau und ganz persönliche Schlafgewohnheiten hat, sollte das

Kissen auf die individuellen Bedürfnisse angepasst sein. So kann es das Liegen anatomisch optimal unterstützen und Beschwerden vorbeugen.

Welche Unterstützung Ihr Kopf beim Schlafen benötigt, können wir mit unserer einzigartigen dormabell NackenstützBedarfsAnalyse (NBA) ermitteln. Dieses mit dem ERGONOMIE INSTITUT MÜNCHEN (EIM) entwickelte Mess-System liefert wichtige Anhaltspunkte für die Wahl der perfekten Kissenhöhe. Das individuell anpassbare Nackenstützkissen dormabell Cervical bringt die Halswirbelsäule in eine entspannte Lage und begünstigt die Streckung zu einer geraden Linie. So findet jeder im Schlaf aktive Entlastung und gute Erholung.



DAS ANGEMESSENE KISSEN – ERGONOMISCH EINZIGARTIG

NACKENSTÜTZKISSEN DORMABELL CERVICAL

Softiges, zweiteiliges Latexkissen zur perfekten Druckverteilung. Mit atmungsaktivem Bezugsstoff, veredelt mit Aloe Vera, durch Reißverschluss abnehmbar und bei 60 °C waschbar.

Preisbeispiel: NB 4 **139,95**



Die Marke für erholsamen Schlaf



EXPERTENANALYSE UND PROFIBERATUNG SIE SIND UNSER MASS

Für Ihre kompetente Beratung konzentrieren wir uns vor jeder Kissen-Empfehlung auf die individuelle und höchst präzise Vermessung des Kopf- und Nackenbereichs.

Vier auf wissenschaftlicher Basis ermittelte Messwerte sind dabei ausschlaggebend: die Kopfbreite und die Hinterkopfdistanz, die vor allem bei Rückenschläfern wichtig ist, sowie die Nackentiefe und die Schulterbreite, die bei Seitenschläfern die entscheidende Rolle spielt.

Aufgrund der Messergebnisse ermittelt unser dormabell Experte das Nackenstützkissen dormabell Cervical, das in Stützhöhe und Aufbau Ihren Kopf und Nacken optimal unterstützt. Dies testen wir abschließend mit Ihnen gemeinsam bei einer Liegeprobe.



www.respkt.de 04/2023



WELCHES CERVICAL
KISSEN ZU IHNEN
PASST, ZEIGT DER
KISSENBERATER AUF
dormabell-cervical.de



”
DAMIT SIE
BESSER
SCHLAFEN
NEHMEN WIR UNS
VIEL ZEIT FÜR
IHRE BERATUNG!
”